



**Отчет по предметной  
неделе  
русского языка и чтения.**

**Учитель: Пипочкина Н.П.**



# План предметной недели

**12.02. 2024 г.**

1. Открытие предметной недели.
  2. Разгадывание ребусов, кроссвордов.
- Рейд по проверке учебников русского языка и чтения.

**13.02. 2024 г.**

1. Упражнения для обогащения словарного запаса:
  - б) «Шарады»;
  - б) «Найди лишнее слово».
  - в) «Занимательные вопросы»;
  - г) «Допиши слова по смыслу»; и др.
2. Конкурс на лучшую закладку по русскому языку.

**14.02. 2024 г.**

1. Викторина: «Знатоки фразеологии»
2. Конкурс тетрадей: «Самая лучшая тетрадь».
3. Конкурс: «Самый смекалистый».

**15.02. 2024 г.**

1. Конкурс «Лучший каллиграф»
2. Творческое задание: выпуск «Книжки - малышки».

**16.02. 2024 г.**

1. Общешкольное мероприятие: «Час занимательного русского языка».
2. Награждение отличившихся участников недели русского языка и чтения.





# Цель и задачи предметной недели

## Цель:

Привитие любви к русскому языку, интереса как учебному предмету.

## Задачи:

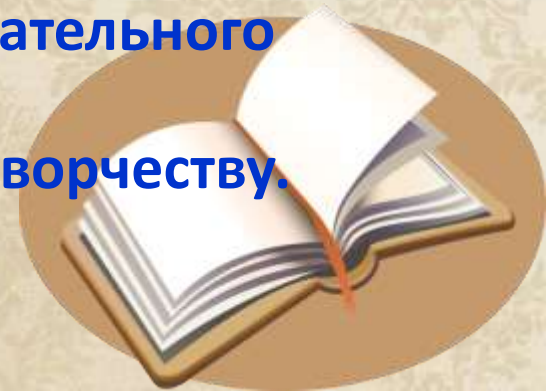
Привлечь всех учащихся для организации и проведения недели.

Провести мероприятия, содействующие развитию познавательной деятельности учащихся.

Развивать интерес учащихся к изучаемому предмету.

Способствовать повышению образовательного уровня.

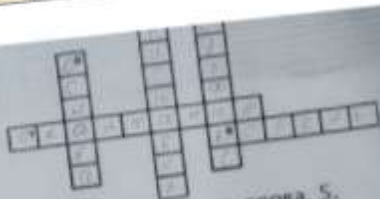
Обучать детей самостоятельности и творчеству.



# Разгадывание ребусов, кроссвордов



## Кроссворд.



- по горизонтали: 1. Изменяемая часть слова. 5. Главная значимая часть слова, в которой заключено общее значение всех однокоренных слов.
- по вертикали: 2. Часть слова без окончания. 3. Часть слова, которая находится перед корнем и служит для образования слов. 4. Часть слова, которая находится после корня и обычно служит для образования слов.

## РУССКИЙ — ЭТО МАКСИМАЛЬНО ИНТЕРЕСНО!

1. Слово корень. Одина в березине. Кто редевает? Заря закатит!
2. Что за зверюшка зеленая на галстуке и на шапке? Лохматый, бурый, А щетинкой — ах, в дугу!
3. Он вылезает из норки рыжий. Он лезет на крошечный. Только есть крошечный. С желтой кожей. Тут на это было время. Кто сплетет нить?
4. Он шуршит, в шпоре копыт. Не жалеет, в полке на полу. Идут, в немелю по ступенькам.
5. На гребешке короче перья мои жидкие густые.
6. Умалчивает, скрывает. В слове дробится — Понюхав на заглавие.
7. Не шит, но кроет. А не только швыряет.
  1. Сажет, губит.
  2. Для пола стелит.
  3. А швыряет...



421	3467	35121
9810	10039	25131
1096	108910	28137
983	34911	109121
285	10471	34687
4811	9473	281101

А В Г Д Е Ж З И Й К Л М Н О П Р С Т У Ф Х Ц Ч Ш Щ Э Ю Я  
1 2 3 4 5 6 7 8 9 10 11

КАК ПОТОМ ПОТЯГОУ  
КАК ПОТОМ ПОТЯГОУ  
КАК ПОТОМ ПОТЯГОУ  
КАК ПОТОМ ПОТЯГОУ  
КАК ПОТОМ ПОТЯГОУ





# Разгадывание ребусов, кроссвордов



421 3467 55121  
9810 10439 25131  
1088 108910 28517  
983 34911 109121  
285 10471 54687  
4611 9473 281101

А В Г И Л М Н О Р Т Я  
1 2 3 4 5 6 7 8 9 10 11

КРА, КОУША, ПОТ, КОУ,  
И ДА, ЗАМНАТЬ, РИСОП,  
СЛАВА, БА, ДА, ПЕШАН, ДРА,  
В КИНО, ВОДАТО, У ЗАТА,

КОСТЬ  
И  
И  
И

ИИ 3

3а

8мн

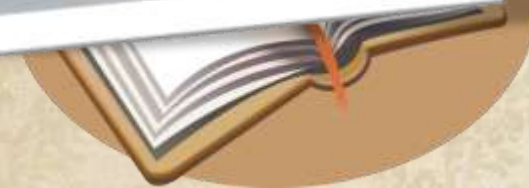
Pla

1432

211

789

by GernAngel



# Рейд по проверке учебников русского языка и чтения.





# Упражнения для обогащения словарного запаса



Упражнения для обогащения словарного запаса

1. Прочитайте текст и выпишите 10 слов, которые вы не знаете.

2. Составьте предложения с этими словами.

3. Подчеркните в тексте все существительные.

4. Подчеркните в тексте все глаголы.

5. Подчеркните в тексте все прилагательные.

6. Подчеркните в тексте все наречия.

7. Подчеркните в тексте все союзы.

8. Подчеркните в тексте все предлоги.

9. Подчеркните в тексте все частицы.

10. Подчеркните в тексте все междометия.

11. Подчеркните в тексте все местоимения.

12. Подчеркните в тексте все числительные.

13. Подчеркните в тексте все инфинитивы.

14. Подчеркните в тексте все причастия.

15. Подчеркните в тексте все деепричастия.

16. Подчеркните в тексте все словосочетания.

17. Подчеркните в тексте все фразеологизмы.

18. Подчеркните в тексте все идиомы.

19. Подчеркните в тексте все пословицы.

20. Подчеркните в тексте все поговорки.

21. Подчеркните в тексте все крылатые слова.

22. Подчеркните в тексте все термины.

23. Подчеркните в тексте все профессиональные термины.

24. Подчеркните в тексте все научные термины.

25. Подчеркните в тексте все литературные термины.

26. Подчеркните в тексте все исторические термины.

27. Подчеркните в тексте все географические термины.

28. Подчеркните в тексте все биологические термины.

29. Подчеркните в тексте все медицинские термины.

30. Подчеркните в тексте все юридические термины.

31. Подчеркните в тексте все экономические термины.

32. Подчеркните в тексте все политические термины.

33. Подчеркните в тексте все социальные термины.

34. Подчеркните в тексте все культурные термины.

35. Подчеркните в тексте все религиозные термины.

36. Подчеркните в тексте все философские термины.

37. Подчеркните в тексте все психологические термины.

38. Подчеркните в тексте все педагогические термины.

39. Подчеркните в тексте все лингвистические термины.

40. Подчеркните в тексте все историко-культурные термины.

41. Подчеркните в тексте все историко-политические термины.

42. Подчеркните в тексте все историко-социальные термины.

43. Подчеркните в тексте все историко-экономические термины.

44. Подчеркните в тексте все историко-культурно-политические термины.

45. Подчеркните в тексте все историко-культурно-социальные термины.

46. Подчеркните в тексте все историко-культурно-экономические термины.

47. Подчеркните в тексте все историко-культурно-политико-социальные термины.

48. Подчеркните в тексте все историко-культурно-политико-экономические термины.

49. Подчеркните в тексте все историко-культурно-политико-социально-экономические термины.

50. Подчеркните в тексте все историко-культурно-политико-социально-экономико-политические термины.

by GerdAngel



# Конкурс: «Лучшая закладка»



by GenaAngel





# Конкурс: «Лучшая закладка»







# Викторина

## «Знатоки фразеологии»

- Назвать фразеологизм, изображённый на картинке.
- Объяснить значение фразеологизма.
  - Блиц-опрос.
  - Закончить фразеологизм.
  - Восстановить фразеологизм: «Цифра потерялась».
  - Подобрать фразеологизмы.





# Викторина «Знатоки фразеологии»



# «Самая лучшая тетрадь»



- 5 класс – Ахлебинин Д.  
Ломаченков С.
- 6 класс – Шум Е.  
Парамонов Д.
- 7 класс – Курков Д.  
Ломаченков С.  
Плужнова М.  
Плужнова Д.
- 9 класс – Балакирев В.  
Патраков Н.



by GerdAngel



# «Самая лучшая тетрадь»



# «Самая лучшая тетрадь»



by GenaAngel





# Конкурс: «Самый смекалистый»

- Разминка.
- Сосчитай по цепочке.
- Задачи на смекалку.
- Составление слов из слогов.
- Чтение скороговорок.
- Прочитать виды произведений прямо и под прямым углом.

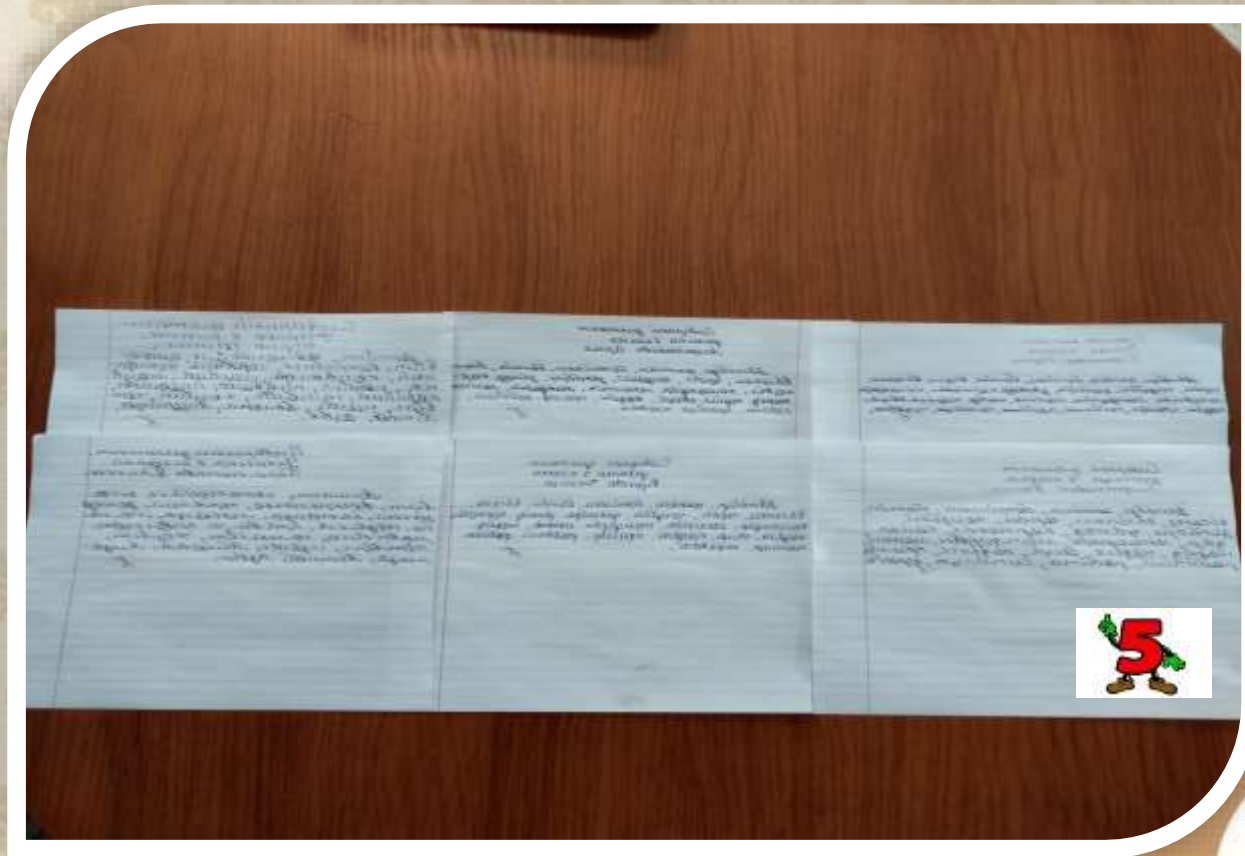


# Конкурс: «Самый смекалистый»

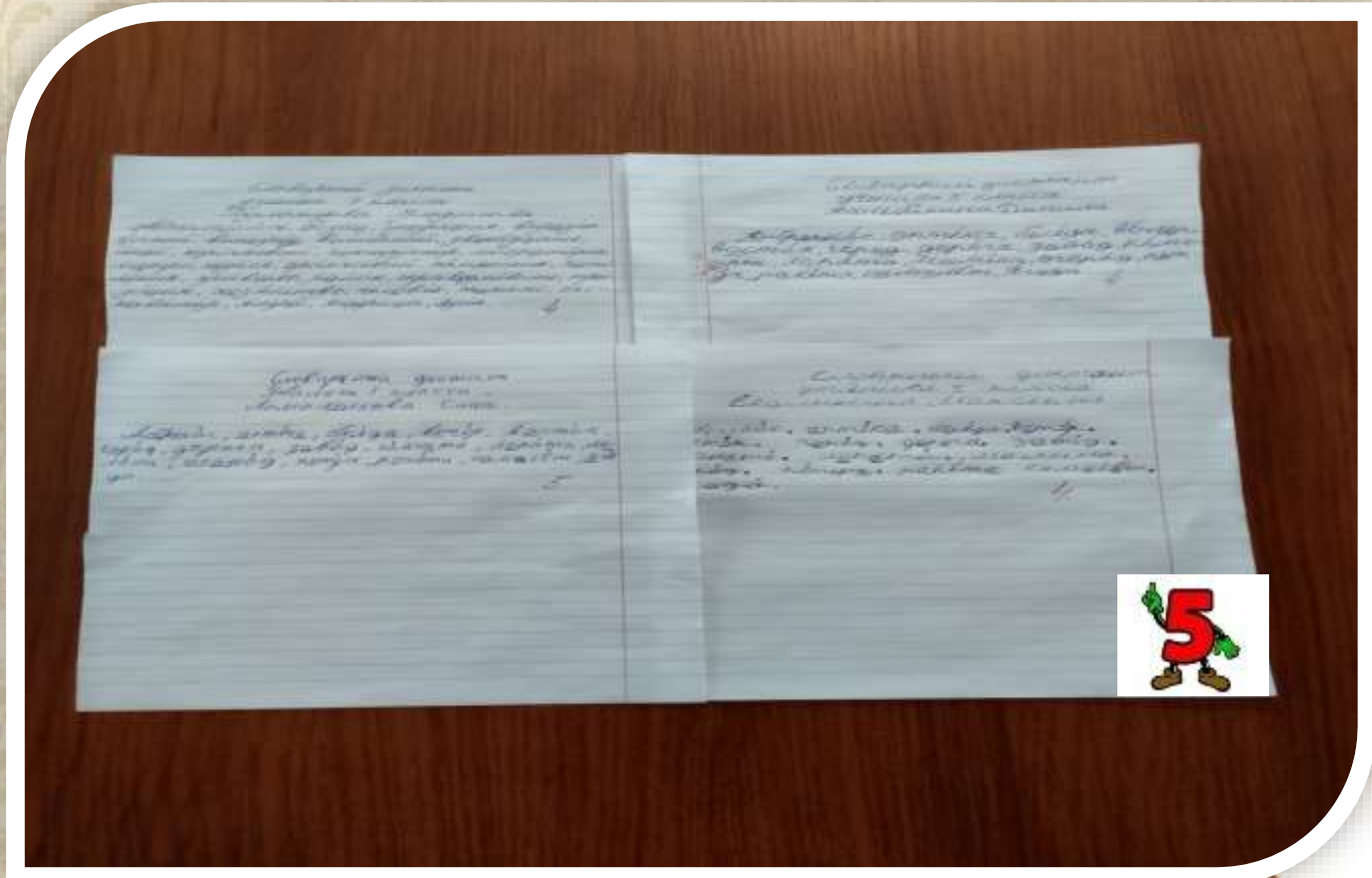




# «Лучший каллиграф»



# «Лучший каллиграф»



by GenaAngel



# «Книжки – малышки»



# «Книжки – малышки»



by GenaAngel





# Интеллектуальная игра: «Счастливы случай»

- Конкурс 1. «Дальше, дальше...»
- Конкурс 2. «Знаем ли мы мир?»
- Конкурс 3. «Ералаш».
- Конкурс 4. «Мой словарик».
- Конкурс 5. «Продолжите пословицу».
- Конкурс 6. «Зашифрованное слово».
- Конкурс 7. «Сказочные герои и предметы».
- Конкурс 8. «Ты мне я тебе».
- Конкурс 9. «Ребусы».



# Интеллектуальная игра: «Счастливый случай»





# Награждение победителей.



# Итог недели

Готовясь к Неделе русского языка и чтения, старалась использовать новые интересные формы организации и проведения мероприятий. Активное участие в мероприятиях приняли большинство учащихся с 5- 9 класс.

Все проведённые мероприятия вызвали живой интерес у учащихся и способствовали повышению уровня познавательной активности.

Цель предметной недели достигнута.

Хочется надеяться, что главным итогом проделанной работы будет возросший интерес учащихся к изучению русского языка и чтения.

